

KD NAVIEN 庆东纳碧安
UNItec Plus⁺ 采暖/热水壁挂炉

UNItec Plus⁺

采暖/热水壁挂炉

全国服务热线:

400-160-1188

www.kdnavien.com.cn

北京庆东纳碧安热能设备有限公司

地址: 北京顺义马坡聚源工业区
电话: +86 10 69409092/93/94
传真: +86 10 6940 9768

上海纳碧安国际贸易有限公司

地址: 上海浦东新区博华路448号
电话: +86 21 6888 1761/62/63
传真: +86 21 6888 1760

本产品彩页所写内容可能因为产品参数和设计性能的改善而改变, 暂不另行通知。
因为存在印刷色差等因素, 产品实物与图片可能存在差异。

BG-C-16-12(20161228)



微信公众号



微博

KD NAVIEN 庆东纳碧安



UNITEC Plus⁺ 系列采暖/热水壁挂炉




采用不锈钢热交换器
同时控制出回水温度
快速热水功能
采暖预约功能
地暖、暖气片两种模式可选
双控温方式


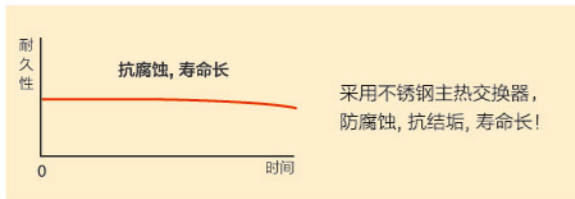
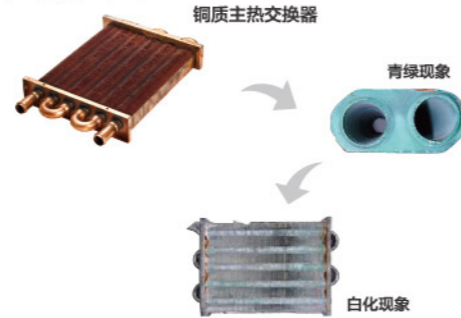
Navien的核心技术力 不锈钢热交换器

热效率up! 耐久性up! 不用担心热交换器的腐蚀问题，更长久的使用!
通过对热交换器的改善，大大减少了内部碳酸钙和冷凝水的形成。改善了配件防腐功能和热交换器防堵塞功能。
升级后的热交换器，对流量循环有效进行改善，使采暖更通畅，让您享受更舒适的采暖温度。

● 纳碧安PLUS燃气壁挂炉



● 其它品牌壁挂炉



*防止配件腐蚀，热交换器堵塞，实现更加稳定、安全的运行

精湛设计与便捷功能的完美结合 室内温控器



NR-20E

- 快速取暖功能
- 热水专用功能
- 外出设置功能
- 故障代码显示功能
- 断电记忆功能
- 室内温度控制/地暖水温度控制 (选择)



规范项目	单位	UNITEC PLUS-16	UNITEC PLUS-20	UNITEC PLUS-24	UNITEC PLUS-28	UNITEC PLUS-32	
热输入功率 (最大/最小)	kW	18.0/7.0	22.0/10.1	26.4/10.0	31.1/14.0	34.4/14.0	
热输出功率 (最大/最小)	kW	16.0/6.3	20.0/9.1	24.0/9.0	28/12.5	31.5/12.5	
额定输出功率时热效率	%	>89					
NOx 环保等级	级	3		4			
能效等级 (参照标准GB20665-2015)	级	二					
燃气种类		天然气 (12T)					
额定燃气压力	Pa	2,000					
用途		采暖/热水两用					
系统循环方式		封闭式					
采暖水最大压力	MPa	0.3					
采暖水最高温度	℃	85					
采暖出水温度设置范围	℃	40-80					
膨胀水箱容量	L	6			8		
膨胀水箱压力	MPa	0.1					
生活热水最小工作压力	MPa	0.02					
最大生活热水压力	MPa	0.8					
产热水率	ΔT=30℃	L/min	7.6	9.2	11	13.3	15
	ΔT=25℃	L/min	9.2	11.6	13.9	16	18
额定电压	V/Hz	220/50					
额定电功率	W	120			140		
器具防护等级		I类					
防水等级	级	IPX4D					
安装方式		室内壁挂					
进/排气烟道直径	mm	同轴 φ 100/ φ 60					
管接头直径	采暖水管	英寸	3/4				
	生活水管	英寸	1/2				
	燃气接头	英寸	3/4				
壁挂炉外观尺寸	W×D×H (mm)	445×280×770			445×375×770		
壁挂炉净重	kg	32	34	37	38		

*因产品升级，相关参数可能会发生变动，暂不另行通知。

以上参数来源于国家燃气用具质量监督检验中心的型式及能效检验报告

